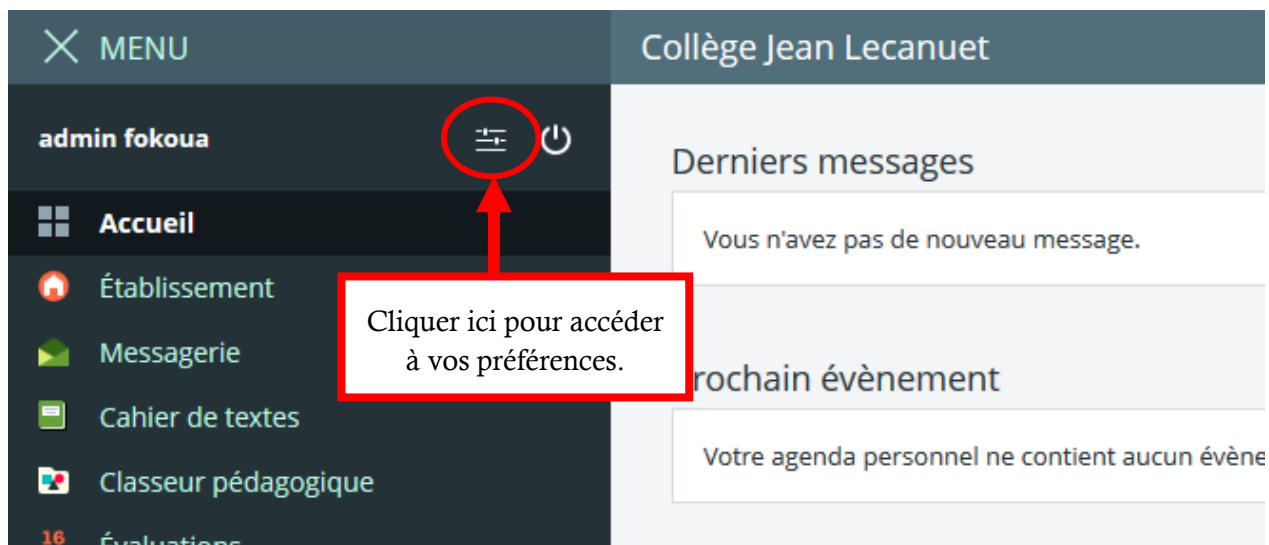


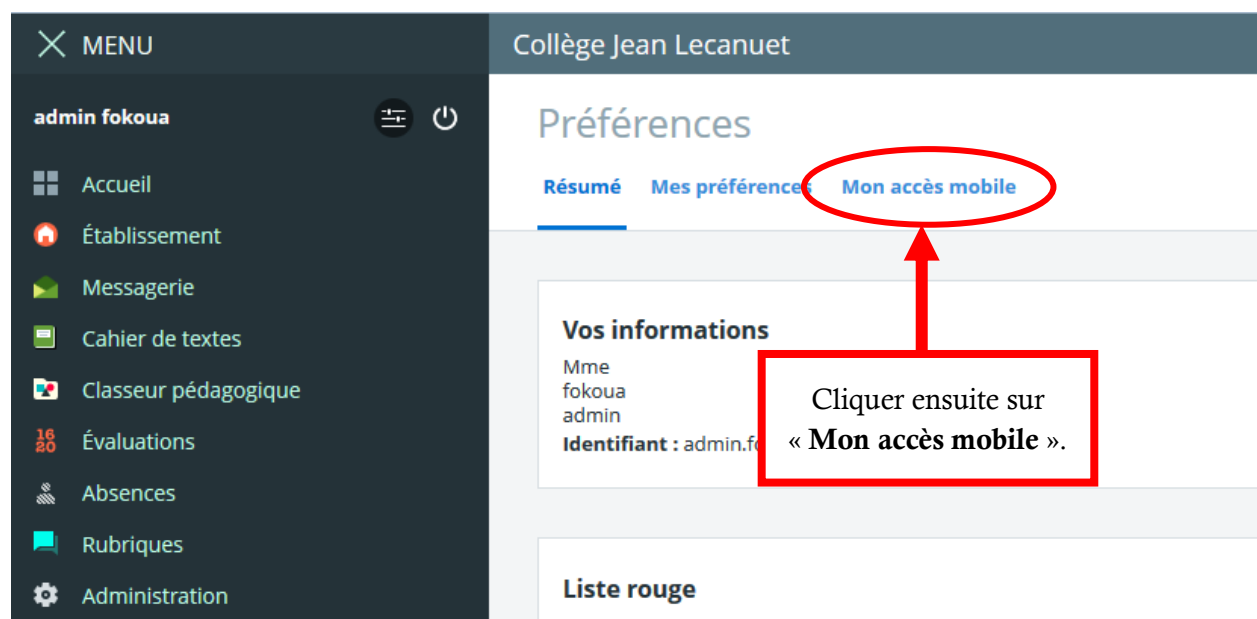
Tutoriel Arsène76 – Installer l'application mobile.

Télécharger puis installer l'application Arsène76 (gratuite) sur votre smartphone ou tablette.
Ouvrir votre espace Arsène76.

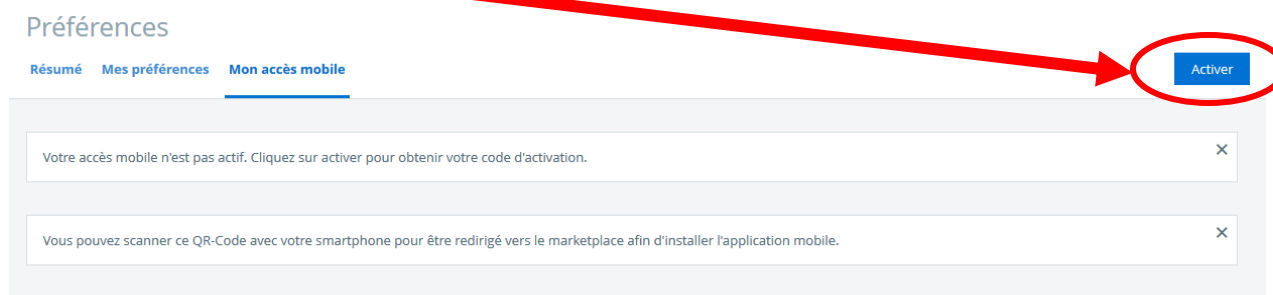
1)



2)



3) Activer votre accès mobile.



4) Sur votre téléphone, ouvrir l'application Arsène76 et au choix : scanner le QR-Code ou saisir le code d'activation.


Préférences

Résumé Mes préférences **Mon accès mobile**

Pour activer votre accès mobile, vous devez avoir préalablement installé l'application mobile sur votre téléphone portable.

Vous pouvez scanner ce QR-Code depuis l'écran d'accueil de l'application mobile à la place de saisir le code.

Activation



Votre code d'activation personnel est à saisir dans l'application mobile.
Si votre code d'activation a expiré, vous pouvez en générer un nouveau.

Code d'activation PR IJR

Validité 5 minutes (expire à 17h41)

5) Cliquer sur Terminer.

Préférences

Résumé Mes préférences **Mon accès mobile**

Pour activer votre accès mobile, vous devez avoir préalablement installé l'application mobile sur votre téléphone portable.